

## เส้นทางแนะนำระยะเวลา 7 วัน

เปิดประตูสู่ออกไกโดตะวันออก สัมผัสความยิ่งใหญ่ของธรรมชาติ

### ASAHIKAWA - KAMIKAWA - ABASHIRI - SHIRETOKO - UTORO - AKAN - OBIHIRO

ร่วมเดินทางเปิดประสบการณ์สุดแสนประทับใจด้วยทิวทัศน์อันงดงามของออกไกโดตะวันออก ดินแดนแห่งความอัศจรรย์



แนะนำ      วันที่ 1      วันที่ 2      วันที่ 3      วันที่ 4      วันที่ 5      วันที่ 6      วันที่ 7

ร่วมเดินทางเปิดประสบการณ์สุดแสนประทับใจเพื่อชมทิวทัศน์อันงดงามของเกาะฮอกไกโดอย่างเต็มอิ่มได้กับสิ่งที่แตกต่าง ดื่มด่ำกับธรรมชาติอันงดงามตระการตา เป็นเส้นทางท่องเที่ยวในระยะเวลา 7 วัน โดยใช้บัตรส่วนลดโดยสารรถไฟ JR Hokkaido Rail Pass ร่วมในการเดินทาง หรือจะเป็นการเช่ารถขับด้วยตัวเอง

## เส้นทางแนะนำระยะเวลา 7 วัน

วันที่ 1	สนามบินนิวชิโตเสะ (New Chitose Airport) - สวนสัตว์อะซะฮิยามะ (Asahiyama Zoo) - พักในเมืองอะซะฮิคะวะ (Asahikawa)	→
วันที่ 2	อะซะฮิคะวะ (Asahikawa) - พิพิธภัณฑ์หิมะและน้ำแข็งคะมิคะวะ (Kamikawa Ice Pavilion) - กระเช้าคะโรดะคะ (Kurodake Ropeway) - โซนเคียวออนเซ็น (Sounkyo-Onsen) - พักในเมืองโซนเคียวออนเซ็น (Sounkyo-Onsen)	→
วันที่ 3	โซนเคียวออนเซ็น (Sounkyo-Onsen) - พิพิธภัณฑ์เรือนจำอะบะชิริ (Abashiri Prison Museum) - พิพิธภัณฑ์น้ำแข็งริวโฮ (Okhotsk Ruyhyo Museum) - พิพิธภัณฑ์ชาวเหนือแห่งฮอกไกโด (Hokkaido Museum of Northern Peoples) - พักในเมืองอะบะชิริ (Abashiri)	→
วันที่ 4	อะบะชิริ (Abashiri) - เมืองอุโตะโร (Utoro Town) - ทิวทัศน์หินโอรังโก (Oronko Rock View) - ล่องเรือชมทัศนียภาพ (Sightseeing Boat Cruises) - พักในเมืองชิเรโทโกะ-ชะริ (Shiretoko-Shari)	→
วันที่ 5	ชิเรโทโกะ-ชะริ (Shiretoko-Shari) - ล่องเรือชมทัศนียภาพทะเลสาบอะคัง (Akan Sightseeing Boats) - ศูนย์จัดแสดงสาหะมาระโมะ (Marimo Exhibition Center) - หมู่บ้านชาวไอนุ (Ainu Kotan) - ศูนย์การเรียนรู้นานาชาติอะคังเมืองคุชิโร (Kushiro-shi Akan-cho International Crane Center) - พักในเมืองคุชิโร (Kushiro)	→
วันที่ 6	คุชิโร (Kushiro) - ปราสาทไวน์อิเคดะ (Ikeda Wine Castle) - สวนป่าโทคะชิ (Tokachi Millennium Forest) - โทคะชิ ฮิลล์ (Tokachi Hills) - โทะคะจิระวะ ออนเซ็น (Tokachigawa Onsen) - พักในเมืองโทะคะจิระวะ ออนเซ็น (Tokachigawa Onsen)	→
วันที่ 7	โทะคะจิระวะ ออนเซ็น (Tokachigawa Onsen) - เรซ่าเอาท์เล็ตมอลล์ (Rera Outlet Mall) - โดราเอมอนวาคูวาคูสกายพาร์ค (Doraemon Waku Waku Skypark) - รอยช็อกโกแลตเวิลด์ (Royce Chocolate World) - สนามบินนิวชิโตเสะ (New Chitose Airport)	→

ดาวน์โหลด ↓

ข้อมูล ณ เดือนธันวาคม 2016

## ★ แผนที่แสดงเส้นทาง ★



## เปิดประตูสู่ออกโตะวันออก สัมผัสความยิ่งใหญ่ของธรรมชาติ

### วันที่ 1

สนามบินนิวชิโตเสะ (New Chitose Airport) - สวนสัตว์อะซะฮิยามะ (Asahiyama Zoo) - พักในเมืองอะซะฮิคาวะ (Asahikawa)



#### \*แผนการเดินทางเสริม\*

ฤดูร้อน - ฟุระโนะโทะมิตะฟาร์ม (Furano Farm Tomita)  
ฤดูหนาว - งานเทศกาลฤดูหนาวอะซะฮิคาวะ (Asahikawa Winter Festival)

แนะนำ

วันที่ 1

วันที่ 2

วันที่ 3

วันที่ 4

วันที่ 5

วันที่ 6

วันที่ 7

## การเดินทาง



### สวนสัตว์อะซะฮิยามะ (Asahiyama Zoo), จังหวัดฮอกไกโด (Hokkaido)

New Chitose Airport - (JR Airport Line 40 นาที) - Sapporo Sta. - (Ltd.Exp. Super Kamui 1 ชั่วโมง 25 นาที) - Asahikawa Sta. - (JR Sekihoku Line 16 นาที) - Higashi-Asahikawa Sta.

### พักในเมืองอะซะฮิคาวะ (Asahikawa)

Higashi-Asahikawa Sta. - (JR Sekihoku Line 16 นาที) - Asahikawa Sta.

#### \*แผนการเดินทางเสริม\*

### ฤดูร้อน - ฟุระโนะโทะมิตะฟาร์ม (Furano Farm Tomita)

New Chitose Airport - (JR Airport Line 40 นาที) - Sapporo Sta. - (Ltd.Exp. Super Kamui 1 ชั่วโมง 25 นาที) - Asahikawa Sta. - (JR Furano Line 1 ชั่วโมง) - Nakafurano Sta.

### ฤดูหนาว - งานเทศกาลฤดูหนาวอะซะฮิคาวะ (Asahikawa Winter Festival), จังหวัดฮอกไกโด (Hokkaido)

New Chitose Airport - (JR Airport Line 40 นาที) - Sapporo Sta. - (Ltd.Exp. Super Kamui 1 ชั่วโมง 25 นาที) - Asahikawa Sta.

## สวนสัตว์อะซะฮิยามะ (Asahiyama Zoo), จังหวัดฮอกไกโด (Hokkaido)

PM

### สวนสัตว์อะซะฮิยามะ (Asahiyama Zoo)



เมืองอะซะฮิคาวะ (Asahikawa) ตั้งอยู่ทางตะวันออกเฉียงเหนือของเมืองซัปโปโระ เป็นเมืองที่ใหญ่เป็นอันดับ 2 ของเกาะฮอกไกโด ใจกลางฮอกไกโด จากซัปโปโระ มีสวนสัตว์อะซะฮิยามะ (Asahiyama Zoo) และหมู่บ้านรามีนอะซะฮิคาวะ (Asahikawa Ramen Village) เป็นสถานที่ที่ควรค่าแก่เยี่ยมชม นอกจากนี้ในช่วงเดือนกุมภาพันธ์จะมีการจัดงานเทศกาลหิมะ Asahikawa Winter Festival อีกด้วย

สวนสัตว์อะซะฮิยามะ (Asahiyama Zoo) เป็นสวนสัตว์ที่มีชื่อเสียง ตั้งอยู่ในแถบรอบนอกของเมืองอะซะฮิคาวะ ใจกลางเกาะฮอกไกโด มีสัตว์รวม 800 ชนิดกว่า 150 สายพันธุ์ ซึ่งส่วนใหญ่เป็นสัตว์ในเมืองหนาว สามารถเข้าชมสัตว์ได้จากหลากหลายมุมมอง เช่น อุโมงค์แก้วผ่านสะพานน้ำของนกเพนกวิน โดมแก้วขนาดเล็กที่สามารถส่องดูหมีขั้วโลกและหมาป่าได้ เป็นต้น ในฤดูหนาวมีขบวนพาเหรดนกเพนกวินที่เจ้าหน้าที่สวนสัตว์พาเพนกวินออกมาเดินเล่นเป็นไฮไลต์ขึ้นชื่อของสวนสัตว์แห่งนี้ที่พลาดไม่ได้ นอกจากนี้ยังสามารถเดินทางข้ามในตอกกลางคืนได้โดยเปิดให้บริการถึง 3 ท่าอากาศยาน

	ที่อยู่	Higashi Asahikawa, Kuranuma, Asahikawa-shi, Hokkaido
	วิธีการเดินทาง	จาก Higashi-Asahikawa Sta. โดยสารรถแท็กซี่ 5 นาที หรือเดิน 15 นาที
	เว็บไซต์	<a href="http://www.asahikawa-tourism.com/asahikawa/asahikawa_summer/zoo/asahiyama_zoo.html">http://www.asahikawa-tourism.com/asahikawa/asahikawa_summer/zoo/asahiyama_zoo.html</a>
	เว็บไซต์	<a href="http://www2.jrhokkaido.co.jp/global/english/travel/asahiyamazoo">http://www2.jrhokkaido.co.jp/global/english/travel/asahiyamazoo</a>
	เว็บไซต์	<a href="http://www.city.asahikawa.hokkaido.jp/asahiyamazoo">http://www.city.asahikawa.hokkaido.jp/asahiyamazoo</a>

### พักในเมืองอะซะฮิคาวะ (Asahikawa)

#### \*แผนการเดินทางเสริม\*

### ฤดูร้อน

### ฟุระโนะโทะมิตะฟาร์ม (Furano Farm Tomita), จังหวัดฮอกไกโด (Hokkaido)

PM





ฟูระโนะ โทมิตะฟาร์ม (Furano Farm Tomita) เริ่มปลูกต้นลาเวนเดอร์ตั้งแต่ปี ค.ศ. 1970 โดยตระกูล Tomita และในปี ค.ศ. 1976 ภาพของทุ่งลาเวนเดอร์สีม่วงอันสวยงามได้ถูกนำไปพิมพ์ลงในปฏิทินของบริษัทรถไฟ JR จึงทำให้เริ่มเป็นที่รู้จักและมีนักท่องเที่ยวเดินทางมาอย่างมากมายนับแต่นั้นมา ช่วงที่ดอกลาเวนเดอร์บานสะพรั่งเต็มที่คือช่วงกลางเดือนกรกฎาคมถึงต้นเดือนสิงหาคม และจะคงบานอยู่ไปจนถึงกลางสิงหาคม นอกจากนี้ ภายใต้อาคารฟาร์มมีสวนดอกไม้อื่น ๆ อีกมากมาย อาทิ Irodori Field ที่จะได้ชมทุ่งดอกไม้ 7 สี และเมื่อมาถึงก็ต้องไม่พลาดชิม ซอฟท์ครีมรสลาเวนเดอร์และสโมลเลน การเดินทางแสนพิเศษระหว่างเมืองฟูระโนะและเมืองบิเอะ คือการโดยสารรถไฟ Furano-Biei Norokko train ซึ่งจะมีผ่านหัวฟาร์มลาเวนเดอร์ในบางช่วง เปิดให้บริการตั้งแต่ต้นเดือนมิถุนายนถึงเดือนสิงหาคม

📍 <b>ที่อยู่</b>	Kisen Kita 15-go, Nakafurano-cho, Sorachi-gun, Hokkaido
🚶 <b>วิธีการเดินทาง</b>	จาก Nakafurano Sta. เดิน 10-15 นาที
🌐 <b>เว็บไซต์</b>	<a href="http://www.farm-tomita.co.jp/en">http://www.farm-tomita.co.jp/en</a>

**ฤดูหนาว**  
**งานเทศกาลฤดูหนาวอะซะฮิคะวะ (Asahikawa Winter Festival), จังหวัดฮอกไกโด (Hokkaido)**



งานเทศกาลฤดูหนาวอะซะฮิคะวะ (Asahikawa Winter Festival) เป็นงานเทศกาลฤดูหนาวที่ขึ้นชื่อของเมืองอะซะฮิคะวะ จัดขึ้นมาตั้งแต่ปี ค.ศ. 1947 โดยเกิดขึ้นจากการประกวดหิมะเพื่อใช้หิมะถมถนนในฤดูหนาวและยังมีกิจกรรมหิมะอื่น ๆ มาสร้างเป็นผลงานทางศิลปะ ปัจจุบันจะจัดงานในแนวคิด "งานฉลองหิมะกับน้ำแข็งและแสงไฟ" รูปปั้นหิมะภายในงานเคยได้รับการบันทึกลงในกินเนสบุ๊คว่าใหญ่ที่สุดในโลก มีการประกวดการแข่งขันและสลักน้ำแข็งระดับนานาชาติ และมีกิจกรรมต่างๆ ให้ผู้เข้าชมชมงานได้สนุกสนานกันอย่างมากมาย

**เทศกาลฤดูหนาวที่แนะนำออกเป็นสองส่วนคือ**

รูปปั้นหิมะและเวทีการแสดง จัดออปุริมแม่น้ำอิชิคาริ (Ishikari) เฮะสะพานอะซะฮิบะชิ (Asahibashi) เวทีใหญ่พร้อมระบบแสงสีเสียง เลเซอร์ รูปปั้นหิมะ รวมทั้งลานสำหรับสเก็ตลีลาจากที่สูงและยังมีมีการให้ปั้นตุ๊กตาหิมะแล้วแต่งหน้าทำให้สวยงาม นำไปตั้งเรียงรายเป็นแถวยาวเหยียด เพื่อเป็นสิริมงคลตามความเชื่อด้วย

การแข่งขันแกะสลักน้ำแข็งนานาชาติ (World Ice Sculpture Competition) จัดขึ้นบนถนนคนเดินเฮอิวะโดริ (Heiwa Dori) ซึ่งเป็นถนนช้อปปิ้งสายหลักของเมืองซึ่งอยู่กึ่งกลางระหว่างสถานีรถไฟกับงานเทศกาลฤดูหนาวที่ริมแม่น้ำ จัดแสดงประติมากรรมน้ำแข็งกว่า 50 ชิ้น และการแข่งขันสลักน้ำแข็งประจำปี โดยช่วงกลางคืนรูปสลักก็จะมีสีสันสวยงามมากยิ่งขึ้นจากแสงไฟสีต่างๆ ที่สาดส่องลงมา

📍 <b>ที่อยู่</b>	9-chome, 6-jo-dori ,Asahikawa-shi, Hokkaido
🚶 <b>วิธีการเดินทาง</b>	จาก Asahikawa Sta. โดยสารรถแท็กซี่ไปยังบริเวณจัดงาน หรือเดิน 15-20 นาที
🌐 <b>เว็บไซต์</b>	<a href="http://asahikawa-tourism.com/asahikawa/asahikawa_winter/winter_festival/asahikawa_winter_festival.html">http://asahikawa-tourism.com/asahikawa/asahikawa_winter/winter_festival/asahikawa_winter_festival.html</a>
🌐 <b>เว็บไซต์</b>	<a href="http://www.city.asahikawa.hokkaido.jp/awf">http://www.city.asahikawa.hokkaido.jp/awf</a>

เปิดประตูสู่ออกโตะวันออก สัมผัสความยิ่งใหญ่ของธรรมชาติ

วันที่ 2

อะซะฮิคะวะ (Asahikawa) - พิพิธภัณฑ์หิมะและน้ำแข็งคะมิคะวะ (Kamikawa Ice Pavilion) - กระเช้าโรดะคะคะ (Kurodake Ropeway) - โซนเคียวออนเซ็น (Sounkyo-Onsen) - ฟักในเมืองโซนเคียวออนเซ็น (Sounkyo-Onsen)

\*แผนการเดินทางเสริม\*

ฤดูร้อนและฤดูใบไม้ร่วง - เดินเขาโรดะคะคะที่อุทยานแห่งชาติไดเซตสึซัง (Mt. Kurodake at Daisetsuzan National Park)  
ฤดูหนาว - เทศกาลน้ำตกน้ำแข็ง (Sounkyo Hot Spring Ice Fall Festival)



แนะนำ

วันที่ 1

วันที่ 2

วันที่ 3

วันที่ 4

วันที่ 5

วันที่ 6

วันที่ 7

การเดินทาง



เมืองคะมิคะวะ (Kamikawa), จังหวัดฮอกไกโด (Hokkaido)

Asahikawa Sta. - (Ltd.Exp. Okhotsk 40 นาที) - Kamikawa Sta.

เมืองโซนเคียว (Sounkyo), จังหวัดฮอกไกโด (Hokkaido)

Kamikawa Sta. - (Bus Dohoku 30 นาที) - Sounkyo bus stop

ฟักในเมืองโซนเคียวออนเซ็น (Sounkyo-Onsen)

\*แผนการเดินทางเสริม\*

ฤดูร้อนและฤดูใบไม้ร่วง - เขาคูโรดะคะคะที่อุทยานแห่งชาติไดเซตสึซัง (Mt. Kurodake at Daisetsuzan National Park), จังหวัดฮอกไกโด (Hokkaido)

Kamikawa Sta. - (Bus Dohoku 30 นาที) - Sounkyo bus stop

ฤดูหนาว - เทศกาลน้ำตกน้ำแข็ง (Sounkyo Hot Spring Ice Fall Festival), จังหวัดฮอกไกโด (Hokkaido)

Kamikawa Sta. - (Bus Dohoku 30 นาที) - Sounkyo bus stop

เมืองคะมิคะวะ (Kamikawa), จังหวัดฮอกไกโด (Hokkaido)

AM

พิพิธภัณฑ์หิมะและน้ำแข็งคะมิคะวะ (Kamikawa Ice Pavilion)



พิพิธภัณฑ์หิมะและน้ำแข็งคะมิคะวะ (Kamikawa Ice Pavilion) เป็นพิพิธภัณฑ์ที่ให้นักท่องเที่ยวได้สัมผัสประสบการณ์ความหนาวเย็นแห่งแรกและมีขนาดใหญ่ที่สุดในโลก อุณหภูมิด้านในคงไว้ -20 องศาเซลเซียสตลอดปี ภายในมีเสาน้ำแข็งและกำแพงน้ำแข็งขนาด 800 ตารางเมตร ที่ใช้เวลาสร้างด้วยวิถีทางธรรมชาติถึง 25 ปี ทางเดินอุโมงค์น้ำแข็งที่ประดับประดาด้วยไฟสวยงาม บาร์น้ำแข็ง และน้ำจาลองที่น็อกทีนฮ็อก รวมถึงชมการขึ้นชื่อของที่นี่อย่าง คลิโบนะ (Clione) หรือมีเสื้อและหมวกเป็นสัตว์น้ำเค็มที่อาศัยอยู่ได้น้ำแข็ง

ที่อยู่	40 Sakaecho, Sakaemati, Kamikawa-cho, Kamiakawa-gun, Hokkaido
วิธีการเดินทาง	จาก Kamikawa Sta. โดยสารรถแท็กซี่ 5 นาที หรือเดิน 20 นาที
เว็บไซต์	<a href="http://icepavilion.com">http://icepavilion.com</a>

เมืองโซนเคียว (Sounkyo), จังหวัดฮอกไกโด (Hokkaido)

PM

## กระเช้าโรดะเคะ (Kurodake Ropeway)



กระเช้าโรดะเคะ (Kurodake Ropeway) เป็นกระเช้าที่เชื่อมจากเชิงเขาของเมือง โซนเกียวถึงยอดเขาคูโรดะเคะที่มีความสูงถึง 670 เมตร เป็นส่วนหนึ่งของภูเขาไดเซ็ทซันซึ่งได้ชื่อว่าป็นหลังคาของฮอกไกโด มีพื้นที่รวมทั้งประมาณ 4 ฤดู โดยในฤดูใบไม้ผลิและฤดูร้อนจะมีที่ชานาพาพรรณที่ขึ้นตามภูเขาสูงแตกยอดออกดอกออกใบให้ได้ชม ส่วนในฤดูใบไม้ร่วงยังมีภูเขาด้วยสีเหลืองและแดงจากการเปลี่ยนสี ใบไม้ของต้นไม้บนภูเขา และในฤดูหนาวที่มดักกับทัศนียภาพขาวโพลนของหิมะ กระเช้าขนาดใหญ่สามารถบรรทุกผู้โดยสารได้ 101 ที่นั่ง พาขึ้นไปถึงขั้นที่ 5 ของหุบเขาคูโรดะเคะ(Kurodake Ravine) โดยใช้เวลา 7 นาที และใช้เวลาไปกลับ 20 นาที ช่วงเวลาที่ดีที่สุดคือ ช่วงออกเดินทางในตอนเช้าเวลา 06:00 น. ซึ่งจะสามารถชมความสวยงามของหุบเขาที่มีขนาดใหญ่มาได้ทั้งถึง

📍 ที่อยู่	Sounkyo, Kamikawa-cho, Kamikawa-gun, Hokkaido
🚶 วิธีการเดินทาง	จาก Sounkyo bus stop เดิน 5-10 นาที ไปที่จุดขึ้นกระเช้าโรดะเคะ
🌐 เว็บไซต์	<a href="http://th.sounkyo-kankou.co.jp/kanko">http://th.sounkyo-kankou.co.jp/kanko</a>
🌐 เว็บไซต์	<a href="http://www.sounkyo.net/thai">http://www.sounkyo.net/thai</a>
🌐 เว็บไซต์	<a href="http://www.rinyu.co.jp/modules/pico01">http://www.rinyu.co.jp/modules/pico01</a>

## โซนเกียวออนเซ็น (Sounkyo-Onsen)



โซนเกียวออนเซ็น (Sounkyo-Onsen) ตั้งอยู่ลึกเข้าไปในหุบเขา โซนเกียว เป็นเมืองท่องเที่ยวบ่อน้ำพุร้อน มีแหล่งน้ำพุร้อนธรรมชาติผุดขึ้นมากกว่า 60 บ่อ น้ำพุร้อนมีอุณหภูมิสูงกว่า 70 องศาเซลเซียส โซนเกียวยังมีสถานที่ท่องเที่ยวที่น่าสนใจได้แก่ โอบาโกะ และ โดะบะโกะ ซึ่งขึ้นชื่อว่าเป็นหุบเขาที่สวยงามที่สุดใน โซนเกียว น้ำตกกิงกะ งดงามด้วยสายน้ำตกที่ไหลลงมาจากหินผาเป็นเส้นเล็กๆ ทัศนียภาพที่งดงามของ โซนเกียว ทางเดินชมใบไม้เปลี่ยนสี และกระเช้าลอยฟ้า โซนเกียว เป็นต้น

📍 ที่อยู่	Sounkyo, Kamikawa-cho, Kamikawa-gun, Hokkaido
🚶 วิธีการเดินทาง	จาก Sounkyo bus stop เดิน 5 นาที
🌐 เว็บไซต์	<a href="http://th.sounkyo-kankou.co.jp/kanko">http://th.sounkyo-kankou.co.jp/kanko</a>
🌐 เว็บไซต์	<a href="http://www.sounkyo.net/thai">http://www.sounkyo.net/thai</a>

## พักในเมืองโซนเกียวออนเซ็น (Sounkyo-Onsen)

### \*แผนการเดินทางเสริม\*

#### ฤดูร้อนและฤดูใบไม้ร่วง

เดินเขาคูโรดะเคะที่อุทยานแห่งชาติไดเซ็ทซัน (Mt. Kurodake at Daisetsuzan National Park), จังหวัดฮอกไกโด (Hokkaido)

AM PM



เดินเขาคูโรดะเคะที่อุทยานแห่งชาติไดเซ็ทซัน (Mt. Kurodake at Daisetsuzan National Park) เป็นอุทยานแห่งชาติที่ใหญ่ที่สุดในประเทศญี่ปุ่นที่อยู่ตอนกลางของเกาะฮอกไกโด การชมป่าไม้อันอุดมสมบูรณ์เป็นจุดเด่นในช่วงฤดูร้อนและฤดูใบไม้ร่วง โดยในฤดูร้อนนั้นมียอดเขาที่ไม่ขึ้นหิมะในที่สูงให้ชมมากมาย ส่วนในฤดูใบไม้ร่วงจะได้สัมผัสกับความงดงามของใบไม้เปลี่ยนสีที่ไล่สลับระการตา

📍 ที่อยู่	Sounkyo, Kamikawa-cho, Kamikawa-gun, Hokkaido
🚶 วิธีการเดินทาง	จาก Sounkyo bus stop เดิน 5-10 นาที ไปที่จุดขึ้นกระเช้าโรดะเคะไปถึงขั้นที่ 5 ของหุบเขาคูโรดะเคะ (Kurodake Ravine) ใช้เวลา 7 นาที และเดินต่อไปถึงขั้นที่ 5 จาก

เว็บไซต์	ศูนย์ ศูนย์ ดาไซซัน (DAISETSUZAN CENTER) ถนน 17 4 ม. และถนนซันซัน 10-11 ม. จาก สถานี 6 ถึงสถานี 7 แล้วเดินขึ้นบันไดต่อไปถึงยอดเขา <a href="http://www.daisetsuzan.or.jp/english">http://www.daisetsuzan.or.jp/english</a>
----------	--

**ฤดูหนาว**  
เทศกาลน้ำตกน้ำแข็ง (Sounkyo Hot Spring Ice Fall Festival), จังหวัดฮอกไกโด (Hokkaido) AM PM



เทศกาลน้ำตกน้ำแข็ง (Sounkyo Hot Spring Ice Fall Festival) งานเทศกาลที่จะจัดขึ้นทุกปี ในช่วงปลายเดือนมกราคมถึงปลายเดือนมีนาคมบนพื้นที่ทั้งหมดกว่า 10,000 ตาราง เมตร เพราะช่วงฤดูกาลที่หนาวเหน็บจะทำให้ น้ำตกที่ตกจากหน้าผาสูงแข็งตัว เทศกาลนี้จึงจำลองสร้างธารน้ำแข็งน้ำตกขึ้น และประดับประดาไฟสีลึนสวยงาม มีการจัดทำเก้าอี้หิมะ โคมไฟน้ำแข็ง ประติมากรรมน้ำแข็งไว้อีกม ช่างสุดสัปดาห์จะมีการจัดแสดงดอกไม้ไฟเช่นกัน

📍 ที่อยู่	Sounkyo Onsen, Kamikawa-cho, Kamikawa-gun, Hokkaido
🚶 วิธีการเดินทาง	จาก Sounkyo bus stop เดิน 5 นาที
🌐 เว็บไซต์	<a href="http://www.sounkyo.net/event/detail.php?id=3/a">http://www.sounkyo.net/event/detail.php?id=3/a</a>

เปิดประตูสู่ออกโตะวันออก สัมผัสความยิ่งใหญ่ของธรรมชาติ

วันที่ 3

โซนเคียวอนเซ็น (Sounkyo-Onsen) - พิพิธภัณฑ์เรือนจำอะบะชิริ (Abashiri Prison Museum) - พิพิธภัณฑ์น้ำแข็งขั้วโลก (Okhotsk Ryuhyo Museum) - พิพิธภัณฑ์ชาวเหนือแห่งฮอกไกโด (Hokkaido Museum of Northern Peoples) - พักรับชมเมืองอะบะชิริ (Abashiri)



\*แผนการเดินทางเสริม\*

ฤดูร้อน - มอนเบ็ตสึ (Monbetsu)

ฤดูหนาว - เรือตัดน้ำแข็งออโรรา (Abashiri Drift Ice Ryuhyo Aurora)

แนะนำ

วันที่ 1

วันที่ 2

วันที่ 3

วันที่ 4

วันที่ 5

วันที่ 6

วันที่ 7

การเดินทาง



เมืองอะบะชิริ (Abashiri), จังหวัดฮอกไกโด (Hokkaido)

Sounkyo bus stop - (Bus Dohoku 30 นาที) -> Kamikawa Sta. - (Ltd.Exp. Okhotsk 3 ชั่วโมง) -> Abashiri Sta.

พักในเมืองอะบะชิริ (Abashiri)

\*แผนการเดินทางเสริม\*

ฤดูร้อน - มอนเบ็ตสึ (Monbetsu), จังหวัดฮอกไกโด (Hokkaido)

\*ความสะอาดขึ้นเพื่อความสะอาดในการชมดอกไม้\*

สวนทาคิโนะอุเอะ (Takinoue Park)

Sounkyo bus stop - (Bus Dohoku 30 นาที) -> Kamikawa Sta. - (Bus Hokkaido Chuo/Dohoku 1 ชั่วโมง) -> Takinoue

สวนคามิยูเบ็ตสึ (Kamiyubetsu Park)

Takinoue - (Bus Hokkaido Chuo/Dohoku 45 นาที) -> Monbetsu Sta.

ฤดูหนาว - เรือตัดน้ำแข็งออโรรา (Abashiri Drift Ice Ryuhyo Aurora), จังหวัดฮอกไกโด (Hokkaido)

Sounkyo bus stop - (Bus Dohoku 30 นาที) -> Kamikawa Sta. - (Ltd.Exp. Okhotsk 3 ชั่วโมง) -> Abashiri Sta.

เมืองอะบะชิริ (Abashiri), จังหวัดฮอกไกโด (Hokkaido)

PM

พิพิธภัณฑ์เรือนจำอะบะชิริ (Abashiri Prison Museum)



พิพิธภัณฑ์เรือนจำอะบะชิริ (Abashiri Prison Museum) เรือนจำเก่าที่เคียวองจันนัก โทซ ในคดีใหญ่ๆ นับพันคน เพราะเป็นคุกที่แน่นหนาและหลบหนีได้ยากจากสภาพอากาศอันหนาวเหน็บของเมืองอะบะชิริ ในปัจจุบันแปรเปลี่ยนเป็นพิพิธภัณฑ์ขนาดใหญ่ ที่เปิดให้เด็กและผู้คนที่ไปได้เข้าชมสภาพแวดล้อมของเรือนจำ รวมถึงมีหุ่นนักโทษ เพื่อจำลองความเป็นอยู่และการใช้ชีวิตภายในเรือนจำแห่งนี้ ทั้ง ในห้องขัง โรงอาหาร ห้องอาบน้ำ หรือห้องงดยุติกรรมที่ความมืด นอกจะทำให้ความรู้อันน่าขนลุกและน่าขนลุกให้เด็กที่สนใจได้เรียนรู้ใหม่ ๆ นั้น ทำให้ความเครียดผ่อนคลาย

ที่อยู่	1-1, Yobito, Abashiri-shi, Hokkaido
วิธีการเดินทาง	จาก Abashiri Sta. โดยสารรถบัส Abashiri Tourist Bus ลงป้าย Hakubutsukan Abashiri Kangoku bus stop ใช้เวลา 10 นาที หรือ โดยสารรถแท็กซี่ 7 นาที
เว็บไซต์	<a href="http://www.easthokkaido.com/english/guide/abashiri/outdoor/index.html">http://www.easthokkaido.com/english/guide/abashiri/outdoor/index.html</a>
เว็บไซต์	<a href="http://www.kangoku.jp/world">http://www.kangoku.jp/world</a>

พิพิธภัณฑ์น้ำแข็งขั้วโลก (Okhotsk Ryuhyo Museum)



พิพิธภัณฑ์น้ำแข็งขั้วโลก (Okhotsk Ryuhyo Museum) พิพิธภัณฑ์ที่รวบรวมเรื่องราวอันน่าทึ่งของน้ำแข็งขั้วโลกเหนือในทะเลโอค็อตสค์ โดยจะพาเราลงลึกไปถึงความเป็นมาของก้อนน้ำแข็งขนาดยักษ์ในท้องฟ้าที่มีอุณหภูมิ -15 องศา ก่อนพาไปชมทิวทัศน์ใหญ่เกี่ยวกับเรือตัดน้ำแข็ง และนิทรรศการเกี่ยวกับสิ่งมีชีวิตที่อาศัยอยู่ในทะเลแห่งนี้ โดยเฉพาะคัลลิโอเนส ซึ่งได้ชื่อว่าเป็นนางฟ้าแห่งท้องทะเล สิ่งมีชีวิตจำพวกหอยที่มีลำตัวใสๆ ขาวเพียง 1 เซนติเมตร และมีครึ่งแหว่งหายไปครึ่งหนึ่ง นอกจากนี้ยังมีปลาหลายสิบล้านตัวแปลกประหลาดที่หายาก ส่วนชั้นบนสุดเป็นจุดชมวิวแบบพาโนรามาซึ่งสามารถมองเห็นเมืองอะบะชิริ และทะเลโอค็อตสค์ได้อย่างตระการตา

ที่อยู่	244-3, Tentozan, Abashiri-shi, Hokkaido
วิธีการเดินทาง	จากพิพิธภัณฑ์เรือนจำอะบะชิริ โดยสารรถบัส Abashiri Tourist Bus ลงป้าย Hakubutsukan

📍	Drift Ice Museum bus stop ใช้เวลา 5 นาที หรือโดยสารรถแท็กซี่ 5 นาที
🌐 เว็บไซต์	<a href="https://www.ryuhyokan.com">https://www.ryuhyokan.com</a>

### พิพิธภัณฑ์ชาวเหนือแห่งฮอกไกโด (Hokkaido Museum of Northern Peoples)



พิพิธภัณฑ์ชาวเหนือแห่งฮอกไกโด (Hokkaido Museum of Northern Peoples) บอกเล่าเรื่องราวทางประวัติศาสตร์อันน่าสนใจของชนเผ่าชาวเหนือ ผู้ที่อาศัยอยู่ในดินแดนนี้มานาน ไม่ว่าจะเป็นชาวไอนุ ประชากรกลุ่มแรกที่มาจากแคนาดาตอนเหนือ ชาวเอสกิโม ชาวซามิ และชาวไซบีเรีย โดยจัดแสดงเสื้อผ้าเครื่องแต่งกายของแต่ละชนเผ่า ข้าวของเครื่องใช้ต่างๆ ที่แสดงถึงภูมิปัญญาชาวบ้าน เครื่องปั้นดินเผา ถ้วยชาม อาหารชนิดต่างๆ พิธีกรรมความเชื่อ รวมถึงจำลองบ้านเรือนและสภาพความเป็นอยู่ของผู้คนในสมัยนั้น

📍 ที่อยู่	309-1, Shiomi, Abashiri-shi Hokkaido
🚶 วิธีการเดินทาง	จากพิพิธภัณฑ์น้ำแข็งขั้วโลก เดิน 5 นาที
🌐 เว็บไซต์	<a href="http://hoppohm.org/english/index.htm">http://hoppohm.org/english/index.htm</a>

### พักในเมืองอะบะชิริ (Abashiri)

\*แผนการเดินทางเสริม\*

ฤดูร้อน

มอนเบ็ทสุ (Mombetsu), จังหวัดฮอกไกโด (Hokkaido)

PM


### สวนทาคิโนะอุเอะ (Takinoue Park)



สวนทาคิโนะอุเอะ (Takinoue Park) ตั้งอยู่ที่เมืองทาคิโนะอุเอะ (Takinoue) ซึ่งอยู่ทางใต้ของเมืองมอนเบ็ทสุ โดยสวนแห่งนี้จะแปรเปลี่ยนเป็นสีชมพูสุดใส ในช่วงเดือนพฤษภาคม ถึงปลายมิถุนายน เพราะเต็มไปด้วยพุ่มต้นดอกซากุระที่บานสะพรั่งไปทั่วทุกพื้นที่กว่า 100,000 ตารางเมตร น้ำพุร้อนที่ขุดขึ้นและจากทุกมุมโลกต่างแห่มาชมชมและถ่ายรูปเป็นที่ระลึกกันอย่างเนืองแน่น จนได้ชื่อว่าเป็นแหล่งชมดอกซากุระที่โด่งดังที่สุดในญี่ปุ่น ในช่วงที่ดอกบานเต็มที่จะมีการจัดเทศกาลออกวัน ซาฮาอาหารและของที่ระลึก สร้างความสนุกสนานให้ทั้งเมือง

📍 ที่อยู่	Motomachi, Takinoue, Mombetsu-shi, Hokkaido
🚶 วิธีการเดินทาง	จาก Takinoue bus stop เดิน 5 นาที
🌐 เว็บไซต์	<a href="http://www.asahikawa-tourism.com/asahikawa/asahikawa_sites/takinoue/takinoue_en.html">http://www.asahikawa-tourism.com/asahikawa/asahikawa_sites/takinoue/takinoue_en.html</a>
🌐 เว็บไซต์	<a href="http://takinoue.com/?english">http://takinoue.com/?english</a>

### สวนคามิยูเบ็ตสึ (Kamiyubetsu Park)



สวนคามิยูเบ็ตสึ (Kamiyubetsu Park) ตระการตาด้วยความงดงามของดอกทิวลิปกว่า 1 ล้านต้น ในช่วงเทศกาล Kamiyubetsu Tulip Fair ตั้งแต่ต้นเดือนพฤษภาคมถึงต้นมิถุนายน โดยจะเป็นช่วงเวลาที่ยอดฮิตพลากสีนกว่า 120 สายพันธุ์ไม่บานสะพรั่งเต็มพื้นที่กว่า 70,000 ตารางเมตร โดยมีกังหันลมขนาดใหญ่ตั้งอยู่กลางสวน ให้บรรยากาศคล้ายสวนดอกไม้นอกแดนยุโรป ภายในยังมีพิพิธภัณฑ์ที่จัดแสดงเรื่องราวเกี่ยวกับดอกทิวลิป บ้านชาของที่นี่จะลึกลับและลึกลับเกี่ยวกับทิวลิป รวมถึงร้านอาหารที่เปิดโอกาสให้ลิ้มลองอาหารรสเลิศไปพร้อมกันกับชมทิวลิปเพิ่มความรื่นรมย์ให้กับมื้ออาหาร

📍 ที่อยู่	318, Kamiyubetsutonden Shigaichi, Yubetsu, Mombetsu-shi, Hokkaido
🚶 วิธีการเดินทาง	จาก Mombetsu Sta. โดยสารรถแท็กซี่ 20 นาที

## ฤดูหนาว

## เรือตัดน้ำแข็งออโรรา (Abashiri Drift Ice Ryuhyo Aurora), จังหวัดฮอกไกโด (Hokkaido)

PM

## เรือตัดน้ำแข็งออโรรา (Abashiri Drift Ice Ryuhyo Aurora)



เรือตัดน้ำแข็งออโรรา (Abashiri Drift Ice Ryuhyo Aurora) เปิดประสบการณ์ใหม่ ด้วยการส่งเรือตัดน้ำแข็งลำยักษ์ไปในทะเล โอค็อตสค์ซึ่งเต็มไปด้วยก้อนน้ำแข็งขนาดมหึมาที่ลอยล่องมาไกลมาจากรัสเซีย โดยเรือจะค่อยๆ แล่นไปช้าๆ แนวคิดผ่านก้อนน้ำแข็งรูปทรงแปลกตาเต็มท้องทะเล รวมถึงอาจมี โอกาสเห็นนกนางนวล นกอินทรีสี เกล็ด โอลิเว หรือแม้กระทั่งเจ้าแมวน้ำตัวน้อยน่ารักที่ลอยติดมากับแผ่นน้ำแข็ง โดยกิจกรรมนี้จะมีเฉพาะช่วงฤดูหนาวคือประมาณกลางเดือนมกราคมถึงสิ้นเดือนมีนาคมเท่านั้น

📍 ที่อยู่	Minami 3, Higashi 4-5-1, Abashiri-shi, Hokkaido
🚶 วิธีการเดินทาง	จาก Abashiri Sta. โดยสารรถบัส Abashiri Tourist Bus ลงป้าย Michinoeki Drift Ice Breaker Terminal ใช้เวลา 10 นาที หรือโดยสารรถแท็กซี่ 7 นาที
🌐 เว็บไซต์	<a href="http://www.jnto.or.th/newsletter/drift-ice-2015">http://www.jnto.or.th/newsletter/drift-ice-2015</a>
🌐 เว็บไซต์	<a href="http://www.easthokkaido.com/english/event/index.html">http://www.easthokkaido.com/english/event/index.html</a>
🌐 เว็บไซต์	<a href="https://ms-aurora.com/abashiri/en">https://ms-aurora.com/abashiri/en</a>

เปิดประตูฮอกไกโดตะวันออก สัมผัสความยิ่งใหญ่ของธรรมชาติ

วันที่ 4

อะบะชิริ (Abashiri) - เมืองอุโตะโระ (Utoro Town) - ทิวทัศน์หินโอะรงโกะ (Oronko Rock View) - ล่องเรือชมทัศนียภาพ (Sightseeing Boat Cruises) - พักในเมืองชิระโตะโกะ-ชะริ (Shiretoko-Shari)



\*แผนการเดินทางเสริม\*

ฤดูร้อน - 5 ทะเลสาบชิระโตะโกะ (Shiretoko Five Lakes)  
ฤดูหนาว - ทัวร์ชมธารน้ำแข็งชิระโตะโกะ (Shiretoko Drift Ice (Ryuhyo) Walk Tour)

แนะนำ

วันที่ 1

วันที่ 2

วันที่ 3

วันที่ 4

วันที่ 5

วันที่ 6

วันที่ 7

การเดินทาง



เมืองอุโตะโระ (Utoro Town), จังหวัดฮอกไกโด (Hokkaido)

Abashiri Sta. - JR Senmo Line 45 นาที -> Shiretoko-Shari Sta. - Bus Shiretoko 50 นาที -> Utoro Bus Terminal

พักในเมืองชิระโตะโกะ-ชะริ (Shiretoko-Shari)

Utoro - Bus Shiretoko 1 ชั่วโมง -> Shiretoko-Shari Sta.

\*แผนการเดินทางเสริม\*

ฤดูร้อน - 5 ทะเลสาบชิระโตะโกะ (Shiretoko Five Lakes), จังหวัดฮอกไกโด (Hokkaido)

Abashiri Sta. - JR Senmo Line 45 นาที -> Shiretoko-Shari Sta. - Bus Shiretoko 50 นาที -> Utoro Bus Terminal


ฤดูหนาว - ทัวร์ชมธารน้ำแข็งชิระโตะโกะ (Shiretoko Drift Ice (Ryuhyo) Walk Tour), จังหวัดฮอกไกโด (Hokkaido)

Abashiri Sta. - JR Senmo Line 45 นาที -> Shiretoko-Shari Sta. - Bus Shiretoko 50 นาที -> Utoro Bus Terminal

เมืองอุโตะโระ (Utoro Town), จังหวัดฮอกไกโด (Hokkaido)

AM PM

เมืองอุโตะโระ (Utoro Town)



เมืองอุโตะโระ (Utoro Town) อุโตะโระเป็นมาคาโอ (บนพื้นดินของฮอกไกโด) มีความหมายว่า "ในระหว่างนั้นเราจะผ่านไป" เป็นเมืองที่ใหญ่ที่สุดของแนวริมชายฝั่งตะวันตกของคาบสมุทรชิระโตะโกะ (Shiretoko Peninsula) ใกล้กับปากทางเข้าอูทซันแห่งชาติชิระโตะโกะ เป็นศูนย์กลางการขนส่ง และทำเรือสำหรับทัวร์ท่องเที่ยวชายฝั่งทะเล ถือว่าเป็นเมืองที่มีน้ำพุร้อนธรรมชาติขนาดใหญ่บนเนินเขา บรรยากาศของเมืองที่สงบเป็นแบบหมู่บ้านชาวประมง ในฤดูหนาวนี้มีการแสดงแสงเลเซอร์จำลองแสงเหนือออร์นาร์น่าซิ่ง (The Fantasia Laser Show) พร้อมเสียงเพลงที่นำติดต้นใจ เป็นประจำทุกคืน คืนละ 20 นาที ค่าเข้าชม 300 เยน และกิจกรรมส่องเรือชมนก ปลาวาฬ และโลมา

ที่อยู่	Higashi 117 Utoro, Shari-cho, Shari-gun, Hokkaido
วิธีการเดินทาง	จาก Utoro Bus Terminal เป็นจุดเริ่มต้นการเดินทางดูธรรมชาติ

เว็บไซต์	<a href="http://www.jnto.go.jp/eng/regional/hokkaido/siretoko.html">http://www.jnto.go.jp/eng/regional/hokkaido/siretoko.html</a>
เว็บไซต์	<a href="http://good-hokkaido.info/en/utoro-onsen">http://good-hokkaido.info/en/utoro-onsen</a>
เว็บไซต์	<a href="http://www.hokkaidolikers.com/en/articles/820">http://www.hokkaidolikers.com/en/articles/820</a>
เว็บไซต์	<a href="http://www.shiretoko.asia/world/shiretoko_trip_guide.html">http://www.shiretoko.asia/world/shiretoko_trip_guide.html</a>

### ทิวทัศน์หินโอโรงโกะ (Oronko Rock View)



ทิวทัศน์หิน โอโรงโกะ (Oronko Rock View) บริเวณใกล้ท่าเรือ อุโตะ โทะ สัตตูกันอย่างหนึ่งที่อยู่โดดเด่น นั่นก็คือแห่งเขาหินขนาดใหญ่ ว่ากันว่าชนพื้นเมืองที่เคยอาศัยอยู่ในแถบนี้ ไม่มีชื่อว่าเป็น "โอโรงโก" จึงตั้งชื่อที่นี่ให้ละม้ายคล้ายคลึงกัน ลักษณะเป็นหินยักษ์ที่มีความสูงถึง 60 เมตร ตั้งอยู่ใกล้กับอ่าวอุโตะ โทะ มีชั้นบันไดหินชัน 170 ขั้นสำหรับขึ้นไปจนถึงยอดหินได้ ด้านบนจะสามารถเห็นทิวทัศน์ของทะเล โอค็อตสก์อันงดงามกับทิวทัศน์ของเมืองอุโตะ โทะ ได้แบบ 360 องศา นอกจากนี้ยามเย็นยังเป็นจุดชมพระอาทิตย์ตกที่สวยงามที่สุดอีกแห่งหนึ่ง

📍 ที่อยู่	29-8 Honmachi,Utoro, Shari-cho, Shari-gun, Hokkaido
🚶 วิธีการเดินทาง	จาก Utoro Bus Terminal เดิน 15-20 นาที
🌐 เว็บไซต์	<a href="http://www.jnto.go.jp/eng/location/routes/g_route/golden_10.html">http://www.jnto.go.jp/eng/location/routes/g_route/golden_10.html</a>
🌐 เว็บไซต์	<a href="http://good-hokkaido.info/en/oronko-rock">http://good-hokkaido.info/en/oronko-rock</a>
🌐 เว็บไซต์	<a href="http://nippon-kichi.jp/article_list.do?kwd=504&amp;ml_lang=en">http://nippon-kichi.jp/article_list.do?kwd=504&amp;ml_lang=en</a>
🌐 เว็บไซต์	<a href="http://www.shiretoko.asia/oronkoiva.html">http://www.shiretoko.asia/oronkoiva.html</a>

### ล่องเรือชมทัศนียภาพ (Sightseeing Boat Cruises)



ล่องเรือชมทัศนียภาพ (Sightseeing Boat Cruises) เรือสำราญที่จะพาไปชมทิวทัศน์จากอ่าวอุโตะ โทะ ไปจนถึงแหลมชิระโตะ โทะ ซึ่งนอกจากจะได้ชมทัศนียภาพอันยิ่งใหญ่ตระการตาของชิระโตะ โทะ อาจได้เห็นหมีโสบอลาแชนมอน ฟุงปลาโลมาแหวกว่าย นกนางนวลบินกันเป็นฝูง แม้หินน้อยใหญ่ที่มีความงามและเห็นได้จากทางทะเลเท่านั้น รวมกันเป็นทิวทัศน์ตามธรรมชาติที่สวยงามจนได้รับการขึ้นทะเบียนเป็นมรดกโลก สามารถล่องเรือชมวิวดังนี้ตั้งแต่ช่วงปลายเดือนเมษายนถึงประมาณกลางเดือนตุลาคม

📍 ที่อยู่	Utoro Higashi 107, Shari-cho, Shari-gun, Hokkaido
🚶 วิธีการเดินทาง	จากทิวทัศน์ โอโรงโกะ โทะ เดินไปที่ Utoro Port 5 นาที
🌐 เว็บไซต์	<a href="https://ms-aurora.com/shiretoko/en">https://ms-aurora.com/shiretoko/en</a>
🌐 เว็บไซต์	<a href="http://www.shiretoko.asia/world/shiretoko_trip_guide.html">http://www.shiretoko.asia/world/shiretoko_trip_guide.html</a>
🌐 เว็บไซต์	<a href="http://www.shiretoko.asia/list_cruise.html">http://www.shiretoko.asia/list_cruise.html</a>

### พักในเมืองชิระโตะ-ชะริ (Shiretoko-Shari)

\*แผนการเดินทางเสริม\*

ฤดูร้อน  
5 ทะเลสาบชิระโตะ-ชะริ (Shiretoko Five Lakes), จังหวัดฮอกไกโด (Hokkaido) AM PM



5 ทะเลสาบชิระโตะโกะ (Shiretoko Five Lakes) เป็นทะเลสาบขนาดเล็กที่เกิดจากการระเบิดของภูเขาไฟ ทำให้พื้นดินเกิดการยุบตัวเป็นเวลานาน และเกิดเป็นแหล่งน้ำธรรมชาติขึ้นท่ามกลางภูเขาและทุ่งหญ้า ใบที่สาบสูญนั้นทำให้ทะเลสาบทั้ง 5 งดงามและตราตรึง จากทัศนียภาพโดยรอบที่ถูกล้อมไว้ด้วยป่าสีเขียวอันอุดมสมบูรณ์ วิวที่งดงามจับใจจนภาพเหล่านี้ไม่เคยและเทือกเขาชิระโตะโกะประหนึ่งสวนสวรรค์ในยุคโบราณ มีพรรณไม้และสัตว์นานาชนิดให้ได้ชมกัน โดยที่ตั้งของทะเลสาบนั้นยังใกล้กับศูนย์นักท่องเที่ยว บริเวณทะเลสาบมีทางยกระดับยาวกว่า 800 เมตร ไปยังทะเลสาบแรกที่ชื่อว่า "Goro Lake" โดยการเดินรอบทั้ง 5 ทะเลสาบนั้นมีความยาว 3 กิโลเมตร

📍 ที่อยู่	-
🚶 วิธีการเดินทาง	จาก Utoro Bus Terminal โดยสารรถแท็กซี่ 30 นาที
🌐 เว็บไซต์	<a href="http://www.jnto.go.jp/eng/location/routes/g_route/golden_10.html#day1">http://www.jnto.go.jp/eng/location/routes/g_route/golden_10.html#day1</a>
🌐 เว็บไซต์	<a href="http://rausu.iinaa.net/e/index.htm">http://rausu.iinaa.net/e/index.htm</a>
🌐 เว็บไซต์	<a href="http://www.shiretoko.asia/shiretoko_goko.html">http://www.shiretoko.asia/shiretoko_goko.html</a>

### ฤดูหนาว

ทัวร์ชมธารน้ำแข็งชิระโตะโกะ (Shiretoko Drift Ice (Ryuhyo) Walk Tour), จังหวัดฮอกไกโด (Hokkaido)

AM PM



ทัวร์ชมธารน้ำแข็งชิระโตะโกะ (Shiretoko Drift Ice (Ryuhyo) Walk Tour) นอกจากการเดินสกีหรือชมหิมะแล้ว ในช่วงเดือนมกราคมถึงมีนาคมยังมีกิจกรรมที่เรียกว่า Drift Ice Walk Tour คือการเดินบนทะเลที่กลายเป็นน้ำแข็ง ซึ่งธารน้ำแข็งที่เกิดในแม่น้ำอะมูเริในช่วงฤดูหนาวจะไหลลงทะเล โอคคาซึกิในช่วงปลายเดือนมกราคมจนธารน้ำแข็งเต็มทะเล ในช่วงนี้ชาวประมงต้องนำเรือเก็บไว้บนฝั่งหมด มิเช่นนั้นแรงอัดของน้ำแข็งจะทำให้เรือประมงเสียหายได้ ทัศนียภาพของทะเลที่เต็มไปด้วยธารน้ำแข็งนั้นจะแปลกตาหาดูได้ยาก และทัศนียภาพก็จะแปรเปลี่ยนไปตามเวลาและแสงอาทิตย์ให้ความงามในแต่ละช่วงเวลาแตกต่างกันไป

📍 ที่อยู่	Utoro, Shari-cho, Shari-gun, Hokkaido
🚶 วิธีการเดินทาง	จาก Utoro Bus Terminal เดิน 15 -20 นาที
🌐 เว็บไซต์	<a href="http://www.shinra.or.jp/files/English_information.pdf">http://www.shinra.or.jp/files/English_information.pdf</a>
🌐 เว็บไซต์	<a href="http://www.jnto.or.th/newsletter/ryuhyo-walk-tour">http://www.jnto.or.th/newsletter/ryuhyo-walk-tour</a>
🌐 เว็บไซต์	<a href="http://www.shiretoko.asia/shiretoko_ryuhyou.html">http://www.shiretoko.asia/shiretoko_ryuhyou.html</a>

เปิดประตูชอกโกโดตะวันออก สัมผัสความยิ่งใหญ่ของธรรมชาติ

วันที่ 5

ชิระโทะโกะ-ชะริ (Shiretoko-Shari) - ล่องเรือชมทัศนียภาพทะเลสาบอะคัง (Akan Sightseeing Boats) - ศูนย์จัดแสดงสาหร่ายมะริโมะ (Marimo Exhibition Center) - หมู่บ้านชาวไอนุ (Ainu Kotan) - ศูนย์นกกระเรียนนานาชาติอะคังเมืองคุชิโระ (Kushiro-shi Akan-cho International Crane Center) - พักในเมืองคุชิโระ (Kushiro)

\*แผนการเดินทางเสริม\*  
ฤดูหนาว - ตกปลาได้นำแข็ง (Ice Fishing)  
เทศกาลทะเลสาบน้ำแข็งอะคัง (Akan Lake Ice Festival)



แนะนำ

วันที่ 1

วันที่ 2

วันที่ 3

วันที่ 4

วันที่ 5

วันที่ 6

วันที่ 7

การเดินทาง



\*เช่ารถ หรือเหมารถเที่ยวจากเมืองคุชิโระไปถึงรอบทะเลสาบอะคัง\*  
\*จัดเดินพิเศษตามฤดูกาล รถบัสท่องเที่ยวรอบชอกโกโดตะวันออก (East Hokkaido Express Bus)\*  
<http://www.easthokkaido.com/english/bus>  
<http://en.visit-eastern-hokkaido.jp/plan-your-trip-all/toursightseeingbus>  
ทะเลสาบอะคัง (Akan Lake), จังหวัดชอกโกโด (Hokkaido)  
Shiretoko-Shari Sta. - (JR Kushiro Line 3 ชั่วโมง) - Kushiro Sta.

พักในเมืองคุชิโระ (Kushiro)

\*แผนการเดินทางเสริม\*  
ฤดูหนาว - ตกปลาได้นำแข็ง (Ice Fishing) และเทศกาลทะเลสาบน้ำแข็งอะคัง (Akan Lake Ice Festival), จังหวัดชอกโกโด (Hokkaido)  
Shiretoko-Shari Sta. - (JR Kushiro Line 3 ชั่วโมง) - Kushiro Sta.

ทะเลสาบอะคัง (Akan Lake), จังหวัดชอกโกโด (Hokkaido)

PM

ล่องเรือชมทัศนียภาพทะเลสาบอะคัง (Akan Sightseeing Boats) - ศูนย์จัดแสดงสาหร่ายมะริโมะ (Marimo Exhibition Center)



ทะเลสาบอะคัง (Akan Lake) เป็นทะเลสาบที่อยู่ในส่วนหนึ่งของอุทยานแห่งชาติอะคัง มีความกว้างทั้งหมด 13.28 ตารางกิโลเมตร และเส้นโดยรอบ 30 กิโลเมตร ความลึกของน้ำช่วงที่ลึกที่สุด 45 เมตร เป็นทะเลสาบน้ำตื้นที่กระจายเป็นผืนน้ำแข็งทั้งหมดในช่วงฤดูหนาว ทัศนียภาพที่เปลี่ยนแปลงในทุกฤดูกาลเป็นที่ขึ้นชื่อเรื่องความงดงาม ทำให้เป็นแหล่งท่องเที่ยวที่มีชื่อเสียงตลอดทั้งปี กิจกรรมที่น่าสนใจ ใจคือ การล่องเรือชมทัศนียภาพทะเลสาบอะคัง (Akan Sightseeing Boats) โดยใช้เวลาประมาณ 1 ชั่วโมง มีการแวะที่ศูนย์จัดแสดงสาหร่ายมะริโมะ (Marimo Exhibition Center) โดยสาหร่ายมะริโมะนี้เป็นพืชชนิดหนึ่งจำพวกสาหร่าย ลูกกลมๆ และจะโตขึ้นเรื่อยๆ ในแต่ละปี

📍 ที่อยู่	20-5-1 Akankoosen, Akancho, Kushiro-shi, Hokkaido
🚶 วิธีการเดินทาง	จาก Kushiro Sta. โดยสารรถแท็กซี่ รถบัส หรือรถยนต์ 1 ชั่วโมง 30 นาที ไปที่ทะเลสาบ Akan ขึ้นท่าเรือ Kounnosato
🌐 เว็บไซต์	<a href="http://www.jnto.go.jp/eng/location/routes/g_route/golden_15.html">http://www.jnto.go.jp/eng/location/routes/g_route/golden_15.html</a>
🌐 เว็บไซต์	<a href="http://japan-magazine.jnto.go.jp/en/1608_easthokkaido.html">http://japan-magazine.jnto.go.jp/en/1608_easthokkaido.html</a>
🌐 เว็บไซต์	<a href="http://kam-kankouen.jp/tourism/en/akanko/special">http://kam-kankouen.jp/tourism/en/akanko/special</a>
🌐 เว็บไซต์	<a href="http://www.lake-akan.com/en">http://www.lake-akan.com/en</a>
🌐 เว็บไซต์	<a href="http://www.akankisen.com/_eng/index.html">http://www.akankisen.com/_eng/index.html</a>

หมู่บ้านชาวไอนุ (Ainu Kotan)






หมู่บ้านชาวไอนุ (Ainu Kotan) เป็นสถานที่จัดแสดงวัฒนธรรมของชาวพื้นถิ่นไอนุของฮอกไกโด ตั้งอยู่ริมทะเลสาบอะคัง ภายในหมู่บ้านมีโรงละคร ไอนุเธียเตอร์ อีโคโน ที่จะมีการแสดงระบำโบราณของชาวไอนุและละครหุ่น มีอาคารจัดแสดงวิถีชีวิตของชาวไอนุ นอกจากนี้ยังมีร้านค้าจำหน่ายของที่ระลึกอีกหลายร้าน รวมถึงร้านอาหารไอนุให้ได้ลองชิมรสอาหารพื้นเมืองแท้ๆ อีกด้วย

📍 ที่อยู่	4-7-84 Akankoonsen, Akancho, Kushiro-shi, Hokkaido
🚶 วิธีการเดินทาง	จากท่าเรือ โดยสารรถแท็กซี่ รถบัส หรือรถยนต์ 5-10 นาที
🌐 เว็บไซต์	<a href="http://kam-kankouen.jp/tourism/en/akanko/special/72.html">http://kam-kankouen.jp/tourism/en/akanko/special/72.html</a>
🌐 เว็บไซต์	<a href="http://www.akanainu.jp">http://www.akanainu.jp</a>

### ศูนย์นกกระเรียนนานาชาติอะคังเมืองคูชิโร (Kushiro-shi Akan-cho International Crane Center)



ศูนย์นกกระเรียนนานาชาติอะคังเมืองคูชิโร (Kushiro-shi Akan-cho International Crane Center) มีชื่อเป็นทางการว่า Akan International Crane Center (GRUS) เป็นศูนย์การศึกษาวิจัยและอนุรักษ์นกกระเรียนพันธุ์ถิ่น ไอนุซึ่งเป็นสัตว์หายากในประเทศญี่ปุ่น ที่มีเจ้าหน้าที่อาสาสมัครและดูแลเลี้ยงดูนกกระเรียน โดยสามารถมาเที่ยวชมนกกระเรียนตามธรรมชาติอย่างใกล้ชิดได้


📍 ที่อยู่	23-40 Kamiakan, Akan-cho, Kushiro-shi, Hokkaido
🚶 วิธีการเดินทาง	จากหมู่บ้านชาวไอนุ โดยสารรถแท็กซี่ รถบัส หรือรถยนต์ 40 นาที
🌐 เว็บไซต์	<a href="http://th.visit-eastern-hokkaido.jp/things_to_do/14188">http://th.visit-eastern-hokkaido.jp/things_to_do/14188</a>
🌐 เว็บไซต์	<a href="http://www.city.kushiro.lg.jp/machi/foreign%20languages/page2001.html">http://www.city.kushiro.lg.jp/machi/foreign%20languages/page2001.html</a>

### พักในเมืองคูชิโร (Kushiro)

\*แผนการเดินทางเสริม\*

**ฤดูหนาว**  
**ตกปลาใช้น้ำแข็ง (Ice Fishing) และเทศกาลทะเลสาบน้ำแข็งอะคัง (Akan Lake Ice Festival), จังหวัดฮอกไกโด (Hokkaido)**

### ตกปลาใช้น้ำแข็ง (Ice Fishing)



ตกปลาใช้น้ำแข็ง (Ice Fishing) ในฤดูหนาวเมื่อพื้นผิวทะเลสาบกลายเป็นน้ำแข็ง บนพื้นที่ที่เรียกได้ว่า Ice Land Akan จะมีกิจกรรมบนลานน้ำแข็งอันหลากหลาย โดยเฉพาะกิจกรรมที่นิยมกันก็คือตกปลาใช้น้ำแข็งที่คอกาว่ากาซากิ มีบริการจัดอุปกรณ์และเต็นท์ที่ทันสมัยให้ตกปลาบนทะเลสาบน้ำแข็ง และสำหรับคนที่ไม่เคยมีประสบการณ์ตกปลามาก่อนก็จะมีเจ้าหน้าที่คอยสอนให้ ปลาว่ากาซากิที่ตกมาจะมีบริการในการทำห่อประมงไว้ให้บริการ ปลาที่ตกได้ในฤดูหนาวนั้นจะมีรสชาติอร่อยเป็นพิเศษ ใครที่ไม่ชอบปลาก็

สามารถรับประทานได้

📍 ที่อยู่	Akankoonsen, Akan-cho, Kushiro-shi, Hokkaido
🚶 วิธีการเดินทาง	จาก Kushiro Sta. โดยสารรถแท็กซี่ รถบัส หรือรถยนต์ 1 ชั่วโมง 30 นาที ไปที่ทะเลสาบ Akankohan
🌐 เว็บไซต์	<a href="http://www.lake-akan.com/en/thingstodo/135">http://www.lake-akan.com/en/thingstodo/135</a>
🌐 เว็บไซต์	<a href="http://h-takarajima.com/search&amp;t_limit=10&amp;exp_date=&amp;area1_id=&amp;area2_id=&amp;genre1_id=39&amp;genre2_id=48?ml_lang=en">http://h-takarajima.com/search&amp;t_limit=10&amp;exp_date=&amp;area1_id=&amp;area2_id=&amp;genre1_id=39&amp;genre2_id=48?ml_lang=en</a>
🌐 เว็บไซต์	<a href="http://www.koudai-akan.net">http://www.koudai-akan.net</a>
🌐 เว็บไซต์	<a href="http://www.jnto.or.th/newsletter/wakasagi">http://www.jnto.or.th/newsletter/wakasagi</a>

### เทศกาลทะเลสาบน้ำแข็งอะคัง (Akan Lake Ice Festival)



เทศกาลทะเลสาบน้ำแข็งอะคัง (Akan Lake Ice Festival) ถือเป็นงานเทศกาลฤดูหนาวที่ขึ้นหน้าขึ้นตาระดับจังหวัดฮอกไกโด สถานที่จัดงานจะจัดบนทะเลสาบซึ่งแข็งตัวกลายเป็นน้ำแข็งหนาแล้ว ภายในงานมีการจัดกิจกรรมต่างๆ อาทิเช่น การสไล่น้ำแข็ง เกมบนน้ำแข็ง การแสดงพิธิกรรมบูชาไฟของชนพื้นถิ่นไอนุ และในยามค่ำคืนจะมีการจุดดอกไม้ไฟไปบนท้องฟ้าในฤดูหนาวที่โรแมนติกและไม่มีสิ่งกีดขวางสายตา จะซึ่งมีความงดงามกว่าดอกไม้ไฟในเขตเมืองอีกหลายเท่า

📍 ที่อยู่	Akankoonsen, Akan-cho, Kushiro-shi, Hokkaido
🚶 วิธีการเดินทาง	บริเวณทะเลสาบ Akankohan
🌐 เว็บไซต์	<a href="http://www.lake-akan.com/event">http://www.lake-akan.com/event</a>

## เปิดประตูชอกโกโอดะวันออก สัมผัสความยิ่งใหญ่ของธรรมชาติ

### วันที่ 6

คูชิโร (Kushiro) - ปราสาทไวน์เคดะ (Ikeda Wine Castle) - สวนป่าโทคะจิ (Tokachi Millennium Forest) - โทคะจิ ฮิลล์ (Tokachi Hills) - โทะคะจิระวะ ออนเซ็น (Tokachigawa Onsen) - พักในเมืองโทะคะจิระวะ ออนเซ็น (Tokachigawa Onsen)

\*แผนการเดินทางเสริม\*

ฤดูหนาว - หมู่บ้านบนน้ำแข็งทะเลสาบชิคาริเบ็ตสึ (Shikaribetsu Kotan) - โอชิโนะ รีสอร์ท โทมามุ (Hoshino Resort Tomamu)



แนะนำ

วันที่ 1

วันที่ 2

วันที่ 3

วันที่ 4

วันที่ 5

วันที่ 6

วันที่ 7

## การเดินทาง



เมืองโอบิฮิโร (Obihiro), จังหวัดชอกโกโอดะ (Hokkaido)

ปราสาทไวน์เคดะ (Ikeda Wine Castle)

Kushiro Sta. - (JR Nemuro Line Rapid 1 ชั่วโมง 15 นาที) - Ikeda Sta.

สวนป่าโทคะจิ (Tokachi Millennium Forest)

Ikeda Sta. - (JR Super Tokachi 1 ชั่วโมง) - Haobi Sta.

โทคะจิ ฮิลล์ (Tokachi Hills)

Haobi Sta. - (JR Super Tokachi 40 นาที) - Obihiro Sta.

โทะคะจิระวะ ออนเซ็น (Tokachigawa Onsen), จังหวัดชอกโกโอดะ (Hokkaido)

Obihiro sta. - (Taxi 20 นาที) - Tokachigawa Onsen

พักในเมืองโทะคะจิระวะ ออนเซ็น (Tokachigawa Onsen)

\*แผนการเดินทางเสริม\*

ฤดูหนาว - หมู่บ้านบนน้ำแข็งทะเลสาบชิคาริเบ็ตสึ (Shikaribetsu Kotan), จังหวัดชอกโกโอดะ (Hokkaido)

Kushiro Sta. - (JR Nemuro Line Rapid 1 ชั่วโมง 35 นาที) - Obihiro Sta. - (Bus 1 ชั่วโมง 40 นาที) - Shikaribetsu Kotan

ฤดูหนาว - โอชิโนะ รีสอร์ท โทมามุ (Hoshino Resort Tomamu), จังหวัดชอกโกโอดะ (Hokkaido)

Kushiro Sta. - (JR Nemuro Line/Ishi Katsu Line 2 ชั่วโมง 15 นาที) - Tomamu Sta.

## เมืองโอบิฮิโร (Obihiro), จังหวัดชอกโกโอดะ (Hokkaido)

AM

### ปราสาทไวน์เคดะ (Ikeda Wine Castle)



ปราสาทไวน์เคดะ (Ikeda Wine Castle) มีชื่อทางการว่า "สถาบันวิจัยรุ่นและแหล่งเมืองอิเคดะ" แต่อาคารมีลักษณะคล้ายปราสาทโบราณของยุโรปในยุคกลางซึ่งมักถูกเรียกว่า "ปราสาทไวน์" ได้ตั้งของอาคารเป็นโรมันไวน์ในฝั่งไม้อัด บนจอแสดงผลในชั้นใต้ดินของปราสาทมีการแสดงข้อมูลเกี่ยวกับกระบวนการทำไวน์ และยังมีห้องสำหรับชมถังไม้ขนาดใหญ่อีกด้วย มีร้านจำหน่าย Tokachi Wine เครื่องดื่มขึ้นชื่อของเมือง Ikeda และผลิตภัณฑ์อื่นๆ มีบูธสำหรับชิมไวน์ฟรี และยังมีร้านอาหาร Tokachi ซึ่งเป็นร้านอาหารที่มีวิวที่สวยงามของเมือง Tokachi อีกด้วย

ที่อยู่	83, Kiyomi, Ikeda-cho, Nakagawa-gun, Hokkaido
วิธีการเดินทาง	จาก Ikeda Sta. เดิน 5 นาที
เว็บไซต์	<a href="http://visit-tokachi.jp/en_activity/en_nat2404">http://visit-tokachi.jp/en_activity/en_nat2404</a>
เว็บไซต์	<a href="http://www.tokachi-wine.com">http://www.tokachi-wine.com</a>

### สวนป่าโทคะจิ (Tokachi Millennium Forest)





สวนป่าโทคะจิ (Tokachi Millennium Forest) มีขนาดใหญ่ล้อมรอบด้วยภูเขา พื้นที่กว้างถึง 4 ล้านตารางเมตร เป็นสวนที่สร้างขึ้นเพื่อให้ผู้มาเยือนได้เรียนรู้ประสบการณ์ร่วมกับธรรมชาติ ภายใต้แนวคิดการปลูกป่าและเกษตรกรรมแบบผสมผสาน มีทั้งสวนป่าธรรมชาติ ฟาร์มพืชสวนทางการเกษตร และดอกไม้ ฟาร์มเลี้ยงม้า ฟาร์มแพะและแกะ ร้านอาหาร และอาร์ตแกลเลอรี สนุกสนานกับการขี่หมวกสก๊อต หรือกิจกรรมขึ้น Segway On Tour

📍 <b>ที่อยู่</b>	Minami 10-sen, Haobi, Shimizu-cho, Kamikawa-gun, Hokkaido
🚶 <b>วิธีการเดินทาง</b>	จาก Haobi Sta. โดยสารรถแท็กซี่หรือรถยนต์ 5 นาที
🌐 <b>เว็บไซต์</b>	<a href="http://www.tmf.jp/language/eng">http://www.tmf.jp/language/eng</a>

### โทคะจิ ฮิลล์ (Tokachi Hills)



โทคะจิ ฮิลล์ (Tokachi Hills) ภายในสวนสามารถชมพันธุ์ไม้ถิ่นที่หายากกว่า 1,000 ชนิดที่จะเปลี่ยนโฉมหน้าทุกวันในทุกช่วงฤดู มีดินอันกว้างใหญ่ น้ำใสสะอาด อากาศบริสุทธิ์ ท้องฟ้าใสกระจ่าง หรือมีวัตถุประดับที่สามารถนำมาประกอบอาหารได้ทั้งสีตุ๋น ส้มมีสีวิเศษ โวลีโล่ที่ท่ามกลางธรรมชาติ ภายใต้แนวคิดมีปาร์คแห่งดอกไม้ อาหาร และเกษตรกรรม ภายในมีสวนดอกไม้หลายสวน ฟาร์มที่เปิดโอกาสให้ได้สัมผัสวิถีเกษตรกร ร้านอาหารและร้านขายของที่ระลึก รวมถึงโบสถ์สำหรับจัดพิธีแต่งงาน

📍 <b>ที่อยู่</b>	13-5, Makubetsu-cho, Nakagawa-gun, Hokkaido
🚶 <b>วิธีการเดินทาง</b>	จาก Obihiro Sta. โดยสารรถแท็กซี่หรือรถยนต์ 20 นาที
🌐 <b>เว็บไซต์</b>	<a href="http://visit-tokachi.jp/en_activity/en_gar2006">http://visit-tokachi.jp/en_activity/en_gar2006</a>
🌐 <b>เว็บไซต์</b>	<a href="http://www.tokachi-hills.jp.e.ne.hp.transer.com">http://www.tokachi-hills.jp.e.ne.hp.transer.com</a>

### โทคะจิฉะวะะ ออนเซ็น (Tokachigawa Onsen), จังหวัดฮอกไกโด (Hokkaido) PM

#### ชมหงส์ในแม่น้ำโอะบิฮิโระ (Swans in Obihiro River)



ชมหงส์ในแม่น้ำโอะบิฮิโระ (Swans in Obihiro River) หงส์ขาวจะบินมาหลบหนาวในช่วงระหว่างต้นเดือนพฤศจิกายนถึงกลางเดือนเมษายน เป็นภาพแปลกตาที่จะได้เห็นกลุ่มหงส์ว่ายขยับน้ำอยู่ในแม่น้ำกลางเมือง และยังมีเชิงชมสามารถรับอาหารจากมือคนได้ ถือเป็นภาพขึ้นชื่อในช่วงฤดูหนาวของโอบิฮิโระ

📍 ที่อยู่	Obihirogawa, Higashi 2 Minami 1, Obihiro-shi, Hokkaido
🚶 วิธีการเดินทาง	จาก Obihiro Sta. โดยสารรถแท็กซี่หรือรถยนต์ ไปที่ Obihiro River 5 นาที
🌐 เว็บไซต์	<a href="http://obikan.jp/post_spot/1488">http://obikan.jp/post_spot/1488</a>

**ทะเลจืดจาง: ออนเซ็น (Tokachigawa Onsen)**




ทะเลจืดจาง: ออนเซ็น (Tokachigawa Onsen) เป็นบ่อน้ำแร่ร้อน (Moor) โดยน้ำมีสีน้ำตาลทองและมีแร่ธาตุผสมผสานซึ่งดีต่อผิวพรรณ ที่มีชื่อเรียกว่า "บิซึน โนะสุ" ซึ่งหมายถึงน้ำแร่เพื่อความงาม โดยชอบมีธรรมชาติอันงดงาม ให้ดื่มด่ำ เต็มไปด้วยวิถีชีวิตทางเกษตรกรรมอันอุดมสมบูรณ์สำหรับทำอาหารเลิศรสได้ พร้อมกิจกรรมกลางแจ้งต่างๆ มากมายให้ได้สนุกสนานเพลิดเพลินไปกับการจัดจำหน่ายไอศกรีมสินค้าพื้นเมืองที่ขึ้นชื่อ

📍 ที่อยู่	Tokachigawa Onsen, Otofuke-cho, Kato-gun, Hokkaido
🚶 วิธีการเดินทาง	จากแม่น้ำโอะบิอิโระ โดยสารรถแท็กซี่หรือรถยนต์ 15 นาที
🌐 เว็บไซต์	<a href="http://www.tokachigawa.net/english/access/map.html">http://www.tokachigawa.net/english/access/map.html</a>
🌐 เว็บไซต์	<a href="http://visit-tokachi.jp/en_activity_hot/en_activity_12">http://visit-tokachi.jp/en_activity_hot/en_activity_12</a>
🌐 เว็บไซต์	<a href="http://www.tokachigawa.net/english/sightseeing/index.html">http://www.tokachigawa.net/english/sightseeing/index.html</a>

**พักในเมืองทะเลจืดจาง: ออนเซ็น (Tokachigawa Onsen)**

**\*แผนการเดินทางเสริม\***

**ฤดูหนาว** AM PM  
**หมู่บ้านบนน้ำแข็งทะเลสาบชิคาริเบ็ตสึ (Shikaribetsu Kotan), จังหวัดฮอกไกโด (Hokkaido)**





หมู่บ้านบนน้ำแข็งทะเลสาบชิคาริเบ็ตสึ (Shikaribetsu Kotan) แหล่งท่องเที่ยวที่สวยงามที่สุดซึ่งจะปรากฏบนผิวน้ำแข็งของทะเลสาบชิคาริเบ็ตสึเฉพาะในช่วงที่หนาวจัดเท่านั้น ซึ่งชาวเมืองได้ใช้พื้นที่ที่เต็มไปด้วยหิมะและน้ำแข็ง โดยนำบล็อกหิมะก่อเป็นสิ่งก่อสร้างขนาดใหญ่และเรียกกันว่า อิกูรู เช่นเดียวกับบ้านของพวกเขาอิซึโม ในอาซากา สร้างเป็นบาร์ โรงแรม ร้านอาหารกลางแจ้งบนน้ำแข็ง และมีการเปลี่ยนแปลงการออกแบบในทุกปี

📍 ที่อยู่	Urimakunishi, Kato-gun, Shikaoicho, Hokkaido 081-0341
🚶 วิธีการเดินทาง	อยู่บริเวณ โตฮารอน Shikaribetsuko Kotan
🌐 เว็บไซต์	<a href="http://www.jnto.go.jp/webmaga/en/jan/m_trends.html">http://www.jnto.go.jp/webmaga/en/jan/m_trends.html</a>
🌐 เว็บไซต์	<a href="http://www.nature-center.jp/kotan/index.html">http://www.nature-center.jp/kotan/index.html</a>

## ฤดูหนาว

โฮชิโนะ รีสอร์ท โทมามุ (Hoshino Resort Tomamu), จังหวัดฮอกไกโด (Hokkaido)

AM PM



โฮชิโนะ รีสอร์ท โทมามุ (Hoshino Resort Tomamu) เป็นรีสอร์ทสำหรับกีฬาฤดูหนาวอย่างสกีและสโนว์บอร์ด มีคอร์สสกีที่หลากหลายให้เลือกตามความชอบและทักษะ มีชุดเล่นสกีและอุปกรณ์ให้เช่าอย่างครบครัน นอกจากนี้ยังมีกิจกรรมอื่นๆ เช่น ไขว้ล่องสำหรับเล่นเล่นน้ำแข็ง เดินชม "ระเบียงเกล็ดน้ำแข็ง (Muhyo Terrace)" และโพลาร์วิลเลจที่จัดเตรียมกิจกรรมมากกว่า 20 โปรแกรมไว้คอยให้บริการ

📍 ที่อยู่	Naka-Tomamu, Shimukappu, Yufutsu-gun, Hokkaido
🚶 วิธีการเดินทาง	จาก Tomamu Sta. เดิน 5 นาที
🌐 เว็บไซต์	<a href="https://www.snowtomamu.jp/winter/th">https://www.snowtomamu.jp/winter/th</a>

## เปิดประตูชอกโกโด้ะวันออก สัมผัสความยิ่งใหญ่ของธรรมชาติ

### วันที่ 7

โทคะจิงวะะ ออนเซ็น (Tokachigawa Onsen) - เรราเอาท์มอลล์ (Rera Outlet Mall) - โดราเอมอนวาคูกาศายพาร์ค (Doraemon Waku Waku Skypark) - รอยส์ช็อกโกแลตเวิลด์ (Royce Chocolate World) - สนามบินนิวชิโตเสะ (New Chitose Airport)



แนะนำ

วันที่ 1

วันที่ 2

วันที่ 3

วันที่ 4

วันที่ 5

วันที่ 6

วันที่ 7

### การเดินทาง



#### เดินทางไปสนามบินนิวชิโตเสะ (New Chitose Airport)

Tokachigawa Onsen – (Taxi 20 นาที) → Obihiro Sta. – (JR Nemuro Line Super Ozora 2 ชั่วโมง) → Minami Chitose – (JR Airport 3 นาที) → New Chitose Airport

#### เดินทางไปสนามบินนิวชิโตเสะ (New Chitose Airport)

PM

#### เรราเอาท์มอลล์ (Rera Outlet Mall)



เรราเอาท์มอลล์ (Rera Outlet Mall) เป็นแหล่งช้อปปิ้งที่มีพื้นที่ขนาดใหญ่แห่งแรกของชอกโกโด้ ตั้งอยู่ใกล้กับสนามบินเพียง 1 สถานีรถไฟ มีร้านค้ากว่า 400 ร้าน รวมทั้งร้านอาหารหลากหลายสัญชาติ นอกจากนี้ยังสามารถชมรมังได้ที่ Chitose Ramen Noodles Exposition ภายในเอาท์เล็ตได้ด้วย

📍 ที่อยู่	1-2-1 Kashiwadainami, Chitose, Hokkaido
🚶 วิธีการเดินทาง	จากสนามบิน New Chitose มีบริการรถรับส่งฟรี ใช้เวลา 10 นาที
🌐 เว็บไซต์	<a href="http://www.welcome.city.sapporo.jp/find/shops/chitose_outlet_mall_rera/?lang=th">http://www.welcome.city.sapporo.jp/find/shops/chitose_outlet_mall_rera/?lang=th</a>

#### โดราเอมอนวาคูกาศายพาร์ค (Doraemon Waku Waku Skypark)



©Fujiko-Pro, Shogakukan, TV-Asahi, Shin-ei, and ADK

โดราเอมอนวาคูกาศายพาร์ค (Doraemon Waku Waku Skypark) เป็นจุดผ่อนคลายเป็นที่ชื่นชอบสำหรับเด็กและผู้ใหญ่ โดยเฉพาะคนรัก โดราเอมอน มีให้เลือกเล่นหลายโซน อาทิ โซน Kids ที่เป็นสนามเด็กเล่น ห้อง Workshop ที่พาดูหนัง ไปวาดรูประบายสีกันก็ได้ และมีร้านค้าที่จำหน่ายตุ๊กตาเป็นตัวละครจากเรื่อง โดราเอมอน

📍 ที่อยู่	Connecting Path 3F, New Chitose Airport, Bibi, Chitose, Hokkaido
🚶 วิธีการเดินทาง	อยู่ในโซน Smile Road (ซึ่งเป็นทางเชื่อมระหว่างอาคารที่ขยับเข้ามาในประเทศและอาคารที่ขยับไประหว่างประเทศ) ของสนามบินนิวชิโตเสะ (New Chitose Airport)
🌐 เว็บไซต์	<a href="http://www.new-chitose-airport.jp/en/doraemon">http://www.new-chitose-airport.jp/en/doraemon</a>

## รอยซ์ช็อกโกแลตเวิลด์ (Royce Chocolate World)



รอยซ์ช็อกโกแลตเวิลด์ (Royce Chocolate World) เปรียบเสมือนโรงงานช็อกโกแลตขนาดย่อมๆ เป็นโลกสำหรับผู้ชื่นชอบช็อกโกแลตของรอยซ์ (Royce) นักท่องเที่ยวจะได้ทราบถึงประวัติความเป็นมา ขั้นตอนการผลิต กว่าๆจะเป็นช็อกโกแลตแสนอร่อย รวมทั้งยังมีผลิตภัณฑ์ในรสชาติต่างๆ จำหน่ายอีกด้วย

📍 ที่อยู่	Connecting Path 3F, New Chitose Airport, Bibi, Chitose, Hokkaido
🚶 วิธีการเดินทาง	อยู่ในโซน Smile Road (ซึ่งเป็นทางเชื่อมระหว่างอาคารที่ชิวบินภายในประเทศและอาคารที่यरบินระหว่างประเทศ) ของสนามบินนิวชิโตเสะ (New Chitose Airport)
🌐 เว็บไซต์	<a href="http://www.royce.com/contents/english_rcw">http://www.royce.com/contents/english_rcw</a>